


Министерство науки и высшего образования РФ ФГБОУ ВО «Ульяновский государственный университет»	Форма	
Ф-Программа практической подготовки при проведении практики		



УТВЕРЖДЕНО

решением Ученого совета ИМЭиФК
от «17» мая 2023 г., протокол №9/250
Председатель (Мидленко В.И./
подпись, расшифровка подписи)
«17» мая 2023 г

ПРОГРАММА ПРАКТИЧЕСКОЙ ПОДГОТОВКИ ПРИ ПРОВЕДЕНИИ ПРАКТИКИ

Практика	Учебная практика «Инструментальная диагностика в педиатрии»
Способ и форма проведения	Стационарная, непрерывно
Факультет	медицинский
Кафедра	педиатрии
Курс	5

Направление подготовки 31.05.02 Педиатрия (уровень специалитета)
Направленность (профиль) __не предусмотрено__

Форма обучения __очная__

Дата введения в учебный процесс УлГУ: « 01 » 09 2023 г.

Программа актуализирована на заседании кафедры: 28.08. 20 24 г. протокол № 1


Программа актуализирована на заседании кафедры: 20 г. протокол №

Программа актуализирована на заседании кафедры: 20 г. протокол №

Сведения о разработчиках:


ФИО	Кафедра	Должность, ученая степень, звание
Пруцкова Екатерина Владимировна	Педиатрии	Старший преподаватель
Кадырова Юлия Альбертовна	Педиатрии	Старший преподаватель


СОГЛАСОВАНО	
Заведующий выпускающей кафедрой педиатрии	
	/ Соловьева И.Л. _ ФИО
«15»	мая 2023 г.

Министерство науки и высшего образования РФ Ульяновский государственный университет	Форма	
Ф-Рабочая программа по дисциплине		

ЛИСТ ИЗМЕНЕНИЙ

к рабочей программе практики «Инструментальная диагностика в педиатрии» »
специальность 31.05.02 «Педиатрия»

№ п/п	Содержание изменения или ссылка на прилагаемый текст изменения	ФИО заведующего кафедрой, реализующей дисциплину	Подпись	Дата
1.	Внесение изменений в п.п. в) Профессиональные базы данных, информационно-справочные системы п. 11 «Учебно-методическое и информационное обеспечение дисциплины» с оформлением приложения 1	Соловьева И.Л.		28.08.2024

Министерство науки и высшего образования РФ Ульяновский государственный университет	Форма	
Ф-Рабочая программа по дисциплине		

Приложение 1

Профессиональные базы данных, информационно-справочные системы

1. Электронно-библиотечные системы:

1.1. Цифровой образовательный ресурс IPRsmart : электронно-библиотечная система : сайт / ООО Компания «Ай Пи Ар Медиа». - Саратов, [2024]. – URL: <http://www.iprbookshop.ru>. – Режим доступа: для зарегистрир. пользователей. - Текст : электронный.

1.2. Образовательная платформа ЮРАЙТ : образовательный ресурс, электронная библиотека : сайт / ООО Электронное издательство «ЮРАЙТ». – Москва, [2024]. - URL: <https://urait.ru> . – Режим доступа: для зарегистрир. пользователей. - Текст : электронный.

1.3. База данных «Электронная библиотека технического ВУЗа (ЭБС «Консультант студента») : электронно-библиотечная система : сайт / ООО «Политехресурс». – Москва, [2024]. – URL: <https://www.studentlibrary.ru/cgi-bin/mb4x>. – Режим доступа: для зарегистрир. пользователей. – Текст : электронный.

1.4. Консультант врача. Электронная медицинская библиотека : база данных : сайт / ООО «Высшая школа организации и управления здравоохранением-Комплексный медицинский консалтинг». – Москва, [2024]. – URL: <https://www.rosmedlib.ru>. – Режим доступа: для зарегистрир. пользователей. – Текст : электронный.

1.5. Большая медицинская библиотека : электронно-библиотечная система : сайт / ООО «Букап». – Томск, [2024]. – URL: <https://www.books-up.ru/ru/library/> . – Режим доступа: для зарегистрир. пользователей. – Текст : электронный.

1.6. ЭБС Лань : электронно-библиотечная система : сайт / ООО ЭБС «Лань». – Санкт-Петербург, [2024]. – URL: <https://e.lanbook.com>. – Режим доступа: для зарегистрир. пользователей. – Текст : электронный.

1.7. ЭБС Znanium.com : электронно-библиотечная система : сайт / ООО «Знаниум». - Москва, [2024]. - URL: <http://znanium.com> . – Режим доступа : для зарегистрир. пользователей. - Текст : электронный.

2. КонсультантПлюс [Электронный ресурс]: справочная правовая система. / ООО «Консультант Плюс» - Электрон. дан. - Москва : КонсультантПлюс, [2024].

3. eLIBRARY.RU: научная электронная библиотека : сайт / ООО «Научная Электронная Библиотека». – Москва, [2024]. – URL: <http://elibrary.ru>. – Режим доступа : для авториз. пользователей. – Текст : электронный

4. Федеральная государственная информационная система «Национальная электронная библиотека» : электронная библиотека : сайт / ФГБУ РГБ. – Москва, [2024]. – URL: <https://нэб.рф>. – Режим доступа : для пользователей научной библиотеки. – Текст : электронный.

5. Российское образование : федеральный портал / учредитель ФГАУ «ФИЦТО». – URL: <http://www.edu.ru>. – Текст : электронный.


6. Электронная библиотечная система УлГУ : модуль «Электронная библиотека» АБИС Мега-ПРО / ООО «Дата Экспресс». – URL: <http://lib.ulsu.ru/MegaPro/Web>. – Режим доступа : для пользователей научной библиотеки. – Текст : электронный.

Инженер ведущий



Щуренко Ю.В.

2024

Министерство науки и высшего образования РФ ФГБОУ ВО «Ульяновский государственный университет»	Форма	
Ф-Программа практической подготовки при проведении практики		

1. ЦЕЛИ И ЗАДАЧИ ПРАКТИКИ

Цели прохождения практики: изучение инструментальной диагностики патологии детского возраста; возрастных особенностей развития отдельных органов и систем. Процесс освоения дисциплины «Инструментальная диагностика в педиатрии» направлен на формирование общепрофессиональной (ОПК-4) и профессиональной компетенции (ПК-1).

Задачи прохождения практики:

1. Изучение анатомо-физиологических особенностей отдельных органов и систем у детей в различные возрастные периоды.
2. Обучение особенностям методики исследования здорового и больного ребенка различного возраста.
3. Изучение возрастных особенностей инструментальных методов исследования.

2. МЕСТО ПРАКТИКИ В СТРУКТУРЕ ОПОП ВО

Дисциплина относится к учебному разделу «Блок 2. Практика. Обязательная часть» **Б2.О.07(У)**, семестр А.

Для изучения дисциплины необходимы знания, умения и навыки, формируемые предшествующими практиками:

Уход за больными терапевтического профиля

ИД-1опк4

Знать основные современные медицинские изделия, инструменты и аппараты. Методы клинического исследования больного. Современные методы лабораторной и инструментальной диагностики заболеваний внутренних органов, их возможности в обосновании клинического диагноза.

ИД-2опк4

Уметь выбирать и использовать нужные медицинские изделия для оказания необходимой медицинской помощи. Выполнять наиболее распространенные медицинские (в том числе и врачебные), диагностические и лечебные процедуры с целью постановки правильно диагноза.

ИД-3опк4

Владеть навыками использования основных медицинских изделий. Методами клинического, лабораторного и инструментального обследования ребенка.

Уход за больными хирургического профиля

ИД-1опк4


Знать основные современные медицинские изделия, инструменты и аппараты. Методы клинического исследования больного. Современные методы лабораторной и инструментальной диагностики заболеваний внутренних органов, их возможности в обосновании клинического диагноза.

ИД-2опк4

Уметь выбирать и использовать нужные медицинские изделия для оказания необходимой медицинской помощи. Выполнять наиболее распространенные медицинские (в том числе и врачебные), диагностические и лечебные процедуры с целью постановки правильно диагноза.

ИД-3опк4

Владеть навыками использования основных медицинских изделий. Методами клинического, лабораторного и инструментального обследования ребенка.

Министерство науки и высшего образования РФ ФГБОУ ВО «Ульяновский государственный университет»	Форма	
Ф-Программа практической подготовки при проведении практики		

Общеклиническая диагностическая практика

ИД-1опк4

Знать основные современные медицинские изделия, инструменты и аппараты. Методы клинического исследования больного. Современные методы лабораторной и инструментальной диагностики заболеваний внутренних органов, их возможности в обосновании клинического диагноза.

ИД-2опк4

Уметь выбирать и использовать нужные медицинские изделия для оказания необходимой медицинской помощи. Выполнять наиболее распространенные медицинские (в том числе и врачебные), диагностические и лечебные процедуры с целью постановки правильно диагноза.

ИД-3опк4

Владеть навыками использования основных медицинских изделий. Методами клинического, лабораторного и инструментального обследования ребенка.

ИД-1пк1

Знать диагностическое значение изменений, выявленных при клиническом исследовании больного и при проведении лабораторно-инструментальной диагностики, патологоанатомических и иных исследований

ИД-2пк1

Уметь проводить опрос, физикальное исследование больного; интерпретировать результаты лабораторно-инструментальной диагностики и использовать их для обоснования клинического диагноза; интерпретировать данные патологоанатомических и иных исследований.

ИД-3пк1

Владеть методами клинического исследования больного, интерпретацией результатов дополнительных методов исследования, обоснованием предварительного и клинического диагноза; навыком сопоставления морфологических и клинических проявлений болезней.

Помощник палатной медицинской сестры

ИД-1опк4

Знать основные современные медицинские изделия, инструменты и аппараты. Методы клинического исследования больного. Современные методы лабораторной и инструментальной диагностики заболеваний внутренних органов, их возможности в обосновании клинического диагноза.

ИД-2опк4

Уметь выбирать и использовать нужные медицинские изделия для оказания необходимой медицинской помощи. Выполнять наиболее распространенные медицинские (в том числе и врачебные), диагностические и лечебные процедуры с целью постановки правильно диагноза.


ИД-3опк4

Владеть навыками использования основных медицинских изделий. Методами клинического, лабораторного и инструментального обследования ребенка.

Сестринское дело

ИД-1опк4

Знать основные современные медицинские изделия, инструменты и аппараты. Методы клинического исследования больного. Современные методы лабораторной и

Министерство науки и высшего образования РФ ФГБОУ ВО «Ульяновский государственный университет»	Форма	
Ф-Программа практической подготовки при проведении практики		

инструментальной диагностики заболеваний внутренних органов, их возможности в обосновании клинического диагноза.

ИД-2опк4

Уметь выбирать и использовать нужные медицинские изделия для оказания необходимой медицинской помощи. Выполнять наиболее распространенные медицинские (в том числе и врачебные), диагностические и лечебные процедуры с целью постановки правильно диагноза.

ИД-3опк4

Владеть навыками использования основных медицинских изделий. Методами клинического, лабораторного и инструментального обследования ребенка.

Клиническая практика (Помощник врача терапевта. хирурга, акушера)

ИД-1пк1

Знать диагностическое значение изменений, выявленных при клиническом исследовании больного и при проведении лабораторно-инструментальной диагностики, патологоанатомических и иных исследований

ИД-2пк1


Уметь проводить опрос, физикальное исследование больного; интерпретировать результаты лабораторно-инструментальной диагностики и использовать их для обоснования клинического диагноза; интерпретировать данные патологоанатомических и иных исследований.

ИД-3пк1

Владеть методами клинического исследования больного, интерпретацией результатов дополнительных методов исследования, обоснованием предварительного и клинического диагноза; навыком сопоставления морфологических и клинических проявлений болезней.

3. ПЕРЕЧЕНЬ ПЛАНИРУЕМЫХ РЕЗУЛЬТАТОВ ОБУЧЕНИЯ ПРИ ПРОХОЖДЕНИИ ПРАКТИКИ, СООТНЕСЕННЫХ С ПЛАНИРУЕМЫМИ РЕЗУЛЬТАТАМИ ОСВОЕНИЯ ОПОП ВО

Индекс и наименование реализуемой компетенции	Перечень планируемых результатов прохождения практики, соотнесенных с индикаторами достижения компетенций
ОПК - 4	<p>ИД-1опк4 Знать основные современные медицинские изделия, инструменты и аппараты. Методы клинического исследования больного. Современные методы лабораторной и инструментальной диагностики заболеваний внутренних органов, их возможности в обосновании клинического диагноза.</p> <p>ИД-2опк4 Уметь выбирать и использовать нужные медицинские изделия для оказания необходимой медицинской помощи.</p>

Министерство науки и высшего образования РФ ФГБОУ ВО «Ульяновский государственный университет»	Форма	
Ф-Программа практической подготовки при проведении практики		


	<p>Выполнять наиболее распространенные медицинские (в том числе и врачебные), диагностические и лечебные процедуры с целью постановки правильно диагноза. ИД-3опк4</p> <p>Владеть навыками использования основных медицинских изделий. Методами клинического, лабораторного и инструментального обследования ребенка.</p>
ПК - 1	<p>ИД-1пк1 Знать диагностическое значение изменений, выявленных при клиническом исследовании больного и при проведении лабораторно-инструментальной диагностики, патологоанатомических и иных исследований</p> <p>ИД-2пк1 Уметь проводить опрос, физикальное исследование больного; интерпретировать результаты лабораторно-инструментальной диагностики и использовать их для обоснования клинического диагноза; интерпретировать данные патологоанатомических и иных исследований.</p> <p>ИД-3пк1 Владеть методами клинического исследования больного, интерпретацией результатов дополнительных методов исследования, обоснованием предварительного и клинического диагноза; навыком сопоставления морфологических и клинических проявлений болезней.</p>

4. МЕСТО И СРОКИ ПРОХОЖДЕНИЯ ПРАКТИКИ

Место прохождения практики: Клиническая база: ГУЗ «Областная детская клиническая больница», Радищева, д.42, лабораторно-административный корпус.

Сроки прохождения практики: 5 курс, семестр А, 2 недели, 72 часа.


5. ОБЩАЯ ТРУДОЕМКОСТЬ ПРАКТИКИ

Министерство науки и высшего образования РФ ФГБОУ ВО «Ульяновский государственный университет»	Форма	
Ф-Программа практической подготовки при проведении практики		

Объем практики		Продолжительность практики
з.е.	часы	недели
2	72	2

6. СТРУКТУРА И СОДЕРЖАНИЕ ПРАКТИКИ

№ п/п	Разделы (этапы) прохождения практики	Виды работ на практике, включая самостоятельную работу обучающихся	Трудоемкость (в часах)	Объем часов контактной работы обучающегося с преподавателем	Формы текущего контроля
1	Вопросы общей рентгенологии. Особенности методики рентгенологического исследования у детей.	1. Введение в лучевую диагностику. Особенности методики рентгенологического исследования у детей. 2. Рентгенодиагностика заболеваний костно-суставного аппарата у детей.	11	1	Контроль записей в дневниках, тестовый контроль,
2	Рентгенодиагностика дыхательной, сердечно-сосудистой систем, ЖКТ, МВС.	1. Рентгенодиагностика дыхательной, сердечно-сосудистой систем 2. Рентгенодиагностика дыхательной, сердечно-сосудистой систем, ЖКТ, МВС, опорно-двигательного аппарата.	11	1	Контроль записей в дневниках, тестовый контроль,
3	Радионуклидная диагностика в диагностике заболеваний у детей	1. Радионуклидная диагностика в диагностике заболеваний у детей 2. Радионуклид, его характеристики. Методы радиометрии, радиографии	11	1	Контроль записей в дневниках, тестовый контроль,
4	Физико-технические основы магнитнорезонансной томографии. МРТ-диагностики	1. Физико-технические основы магнитнорезонансной томографии. МРТ-диагностики 2. МРТ - диагностика заболеваний головного, спинного мозга, позвоночника у детей. МРТ-диагностика заболеваний сердца. МРТ-диагностика заболеваний почек, органов малого таза у детей	11	1	Контроль записей в дневниках, тестовый контроль,
5	Физико-технические	1. Физико-технические основы рентгеновской	11	1	Контроль

Министерство науки и высшего образования РФ ФГБОУ ВО «Ульяновский государственный университет»	Форма	
Ф-Программа практической подготовки при проведении практики		

	основы рентгеновской компьютерной томографии.	компьютерной томографии. 2.КТ диагностика заболеваний органов грудной клетки. КТ диагностика заболеваний органов брюшной полости, забрюшинного пространства			записей в дневниках, тестовый контроль,
6	Физико-технические основы ультразвукового метода исследования.	1.Физико-технические основы ультразвукового метода исследования. 2.УЗ-диагностика заболеваний органов брюшной полости. УЗдиагностика заболеваний почек, мочевыводящих путей	11	1	Контроль записей в дневниках, тестовый контроль,

7. НАУЧНО-ИССЛЕДОВАТЕЛЬСКИЕ И НАУЧНО-ПРОИЗВОДСТВЕННЫЕ ТЕХНОЛОГИИ, ИСПОЛЬЗУЕМЫЕ НА ПРАКТИКЕ

Данный вид работы не предусмотрен УП.

8. ФОРМА ПРОМЕЖУТОЧНОЙ АТТЕСТАЦИИ ПО ИТОГАМ ПРАКТИКИ

Программой практики предусмотрены следующие виды текущего контроля: тестовый контроль, опрос.

Промежуточная аттестация проводится в форме: дифференцированного зачета.

9. УЧЕБНО-МЕТОДИЧЕСКОЕ И ИНФОРМАЦИОННОЕ ОБЕСПЕЧЕНИЕ ПРАКТИКИ


а) Список рекомендуемой литературы:

основная

1. Терновая С.К., Лучевая диагностика и терапия. Частная лучевая диагностика / Терновой С. К. и др. - М. : ГЭОТАР-Медиа, 2014. - 356 с. - ISBN 978-5-9704-2990-7 - Текст : электронный // ЭБС "Консультант студента" : [сайт]. - URL : <http://www.studentlibrary.ru/book/ISBN9785970429907.html>
2. Илясова Е.Б., Лучевая диагностика : учебное пособие / Илясова Е. Б., Чехонацкая М. Л., Приезжева В. Н. - М. : ГЭОТАР-Медиа, 2016. - 280 с. - ISBN 978-5-9704-3789-6 - Текст : электронный // ЭБС "Консультант студента" : [сайт]. - URL : <http://www.studentlibrary.ru/book/ISBN9785970437896.html>
3. Труфанов Г.Е., Лучевая диагностика : учебник / Труфанов Г.Е. и др. - М. : ГЭОТАРМедиа, 2018. - 484 с. - ISBN 978-5-9704-4419-1 - Текст : электронный // ЭБС "Консультант студента" : [сайт]. - URL : <http://www.studentlibrary.ru/book/ISBN9785970444191.html>

дополнительная

1. Васильев А.Ю., Лучевая диагностика / Васильев А.Ю., Ольхова Е.Б. - М. : ГЭОТАРМедиа, 2008. - 688 с. - ISBN 978-5-9704-0612-0 - Текст : электронный // ЭБС "Консультант студента" : [сайт]. - URL : <http://www.studentlibrary.ru/book/ISBN9785970406120.html>

Министерство науки и высшего образования РФ ФГБОУ ВО «Ульяновский государственный университет»	Форма	
Ф-Программа практической подготовки при проведении практики		

2. Филимонов В.И., Атлас лучевой анатомии человека / Филимонов В.И., Шилкин В.В., Степанков А.А., Чураков О.Ю. - М. : ГЭОТАР-Медиа, 2010. - 452 с. - ISBN 978-5-9704- 1361-6 - Текст : электронный // ЭБС "Консультант студента" : [сайт]. - URL : <http://www.studentlibrary.ru/book/ISBN9785970413616.html>

3. Шехтман, А. Г. Современные методы лучевой диагностики патологии черепа и позвоночника, головного и спинного мозга : учебное пособие / А. Г. Шехтман, Д. Ю. Коновалов, О. Я. Малыгина. — Оренбург : Оренбургская государственная медицинская академия, 2014. — 55 с. — ISBN 2227-8397. — Текст : электронный // Электроннобиблиотечная система IPR BOOKS : [сайт]. — URL: <http://www.iprbookshop.ru/51488.html>

учебно-методическая

1. Ультразвуковое исследование органов брюшной полости и поверхностных структур [Электронный ресурс] : электрон. учеб. курс для студентов мед. вузов / М. В. Сагель [и др.]. - Электрон. текстовые дан. - Ульяновск : УлГУ, 2017. - URL: <http://edu.ulsu.ru/courses/861/interface/>


2. Методические указания для самостоятельной работы студентов по дисциплине «Лучевая диагностика» для специальности 31.05.02 «Педиатрия» / М. Г. Шарафутдинов, В. С. Морозов; УлГУ, Мед. фак., Каф. онкологии и лучевой диагностики. - Ульяновск : УлГУ, - Загл. с экрана; Неопубликованный ресурс. - Электрон. текстовые дан. (1 файл : 341 КБ). - Текст : электронный. <http://lib.ulsu.ru/MegaPro/Download/MObject/4112>

Согласовано:

И. Библиотекарь
Должность сотрудника научной библиотеки

Матускина С.И.
ФИО

[Подпись]
подпись дата

Министерство науки и высшего образования РФ ФГБОУ ВО «Ульяновский государственный университет»	Форма	
Ф-Программа практической подготовки при проведении практики		

б) Программное обеспечение

Система «Антиплагиат.ВУЗ»
 ОС Microsoft Windows
 Microsoft Office 2016
 Мой Офис Стандартный
 Автоматизированная информационная система «Витакор РМИС»
 Statistica Basic Academic for Windows 13

в) Профессиональные базы данных, информационно-справочные системы

1. Электронно-библиотечные системы:

1.1. IPRbooks : электронно-библиотечная система : сайт / группа компаний Ай Пи Ар Медиа. - Саратов, [2020]. – URL: <http://www.iprbookshop.ru>. – Режим доступа: для зарегистрир. пользователей. - Текст : электронный.

1.2. ЮРАЙТ : электронно-библиотечная система : сайт / ООО Электронное издательство ЮРАЙТ. – Москва, [2020]. - URL: <https://www.biblio-online.ru>. – Режим доступа: для зарегистрир. пользователей. - Текст : электронный.

1.3. Консультант студента : электронно-библиотечная система : сайт / ООО Политехресурс. – Москва, [2020]. – URL: http://www.studentlibrary.ru/catalogue/switch_kit/x2019-128.html. – Режим доступа: для зарегистрир. пользователей. – Текст : электронный.

1.4. Лань : электронно-библиотечная система : сайт / ООО ЭБС Лань. – Санкт-Петербург, [2020]. – URL: <https://e.lanbook.com>. – Режим доступа: для зарегистрир. пользователей. – Текст : электронный.

1.5. Znanium.com : электронно-библиотечная система : сайт / ООО Знаниум. - Москва, [2020]. - URL: <http://znanium.com>. – Режим доступа : для зарегистрир. пользователей. - Текст : электронный.

1.6. Clinical Collection : коллекция для медицинских университетов, клиник, медицинских библиотек // EBSCOhost : [портал]. – URL: <http://web.a.ebscohost.com/ehost/search/advanced?vid=1&sid=e3ddf99-a1a7-46dd-a6eb-2185f3e0876a%40sessionmgr4008>. – Режим доступа : для авториз. пользователей. – Текст : электронный.

2. КонсультантПлюс [Электронный ресурс]: справочная правовая система. /ООО «Консультант Плюс» - Электрон. дан. - Москва : КонсультантПлюс, [2020].

3. Базы данных периодических изданий:

3.1. База данных периодических изданий : электронные журналы / ООО ИВИС. - Москва, [2020]. – URL: <https://dlib.eastview.com/browse/udb/12>. – Режим доступа : для авториз. пользователей. – Текст : электронный.

3.2. eLIBRARY.RU: научная электронная библиотека : сайт / ООО Научная Электронная Библиотека. – Москва, [2020]. – URL: <http://elibrary.ru>. – Режим доступа : для авториз. пользователей. – Текст : электронный

3.3. «Grebennikon» : электронная библиотека / ИД Гребенников. – Москва, [2020]. – URL: <https://id2.action-media.ru/Personal/Products>. – Режим доступа : для авториз. пользователей. – Текст : электронный.

4. Национальная электронная библиотека : электронная библиотека : федеральная государственная информационная система : сайт / Министерство культуры РФ ; РГБ. – Москва, [2020]. – URL: <https://нэб.рф>. – Режим доступа : для пользователей научной библиотеки. – Текст : электронный.

5. SMART Imagebase // EBSCOhost : [портал]. – URL: <https://ebsco.smartimagebase.com/?TOKEN=EBSCO-1a2ff8c55aa76d8229047223a7d6dc9c&custid=s6895741>. – Режим доступа : для авториз. пользователей. – Изображение : электронные.

6. Федеральные информационно-образовательные порталы:

6.1. Единое окно доступа к образовательным ресурсам : федеральный портал / учредитель ФГАОУ ДПО ЦРГОП и ИТ. – URL: <http://window.edu.ru/>. – Текст : электронный.

6.2. Российское образование : федеральный портал / учредитель ФГАОУ ДПО ЦРГОП и ИТ. – URL: <http://www.edu.ru>. – Текст : электронный.

7. Образовательные ресурсы УлГУ:

7.1. Электронная библиотека УлГУ : модуль АБИС Мега-ПРО / ООО «Дата Экспресс». – URL: <http://lib.ulsu.ru/MegaPro/Web>. – Режим доступа : для пользователей научной библиотеки. – Текст : электронный.


7.2. Образовательный портал УлГУ. – URL: <http://edu.ulsu.ru>. – Режим доступа : для зарегистрир. пользователей. – Текст : электронный.

Согласовано:

Зам. начальника УИТТ

Клочкова А.В.



Министерство науки и высшего образования РФ ФГБОУ ВО «Ульяновский государственный университет»	Форма	
Ф-Программа практической подготовки при проведении практики		

10. МАТЕРИАЛЬНО-ТЕХНИЧЕСКОЕ ОБЕСПЕЧЕНИЕ ПРАКТИКИ

Клиническая база: ГУЗ «Областная детская клиническая больница», Радищева, д.42, лабораторно-административный корпус, 4 этаж.

Аудитории для проведения лекций, семинарских занятий, занятий для проведения текущего контроля и промежуточной аттестации, групповых и индивидуальных консультаций располагаются по адресу: ул.Радищева, д.42, Детская областная клиническая больница, лабораторно-административный корпус, 4 этаж, аудитории 1-3.

Аудитории укомплектованы специализированной мебелью, учебной доской. Аудитории для проведения лекций оборудованы мультимедийным оборудованием для предоставления информации большой аудитории (ноутбуки 4 шт, копировальная техника (принтеры, сканеры) 6 шт, доступ в интернет – 2 выхода, мультимедиапроекторы 2 шт (Panasonic, BenQ), слайды, видеофильмы, мультимедийные презентации: семиотика детских болезней, неотложная терапия в педиатрии, общий уход за больным ребенком, учебно-информационные стенды для студентов педиатрического отделения, учебные макеты – муляжи в фантомном классе ИМЭиФК («Оживленная Анна»), новорожденный ребенок (2 шт на кафедре педиатрии), приборы и устройства, используемые для практических (лабораторных) занятий – аппарат для снятия ЭКГ, аппарат для измерения артериального давления, ростомеры, весы, пеленальный стол, образцы адаптированных искусственных смесей, инстантных молочных каш, консервированных продуктов для проведения занятий по диететике, таблицы по количеству разделов в общем числе 106)


Учебная аудитория 230 1 корпус Набережной реки Свияга для самостоятельной работы студентов, Wi-Fi с доступом к ЭИОС, ЭБС. Компьютерный класс укомплектованный специализированной мебелью на 32 посадочных мест и техническими средствами обучения (16 персональных компьютеров) с доступом к сети «Интернет», ЭИОС, ЭБС.

Отдел обслуживания Института медицины, экологии и физической культуры, аудитории 22, 22а 2 корпус Набережной реки Свияга с зоной для самостоятельной работы, Wi-Fi с доступом к ЭИОС, ЭБС. Аудитория укомплектована специализированной мебелью на 42 посадочных места и оснащена компьютерной техникой с доступом к сети «Интернет», ЭИОС, ЭБС.

11. СПЕЦИАЛЬНЫЕ УСЛОВИЯ ДЛЯ ОБУЧАЮЩИХСЯ С ОГРАНИЧЕННЫМИ ВОЗМОЖНОСТЯМИ ЗДОРОВЬЯ (ОВЗ) И ИНВАЛИДОВ


возможностями здоровья (по заявлению обучающегося) могут предлагаться одни из следующих вариантов восприятия информации с учетом их индивидуальных психофизических особенностей:


- для лиц с нарушениями зрения: в печатной форме увеличенным шрифтом; в форме электронного документа; в форме аудиофайла (перевод учебных материалов в аудиоформат); в печатной форме на языке Брайля; индивидуальные консультации с привлечением тифлосурдопереводчика; индивидуальные задания и консультации;
- для лиц с нарушениями слуха: в печатной форме; в форме электронного документа; видеоматериалы с субтитрами; индивидуальные консультации с привлечением

Министерство науки и высшего образования РФ ФГБОУ ВО «Ульяновский государственный университет»	Форма	
Ф-Программа практической подготовки при проведении практики		

сурдопереводчика; индивидуальные задания и консультации;

- для лиц с нарушениями опорно-двигательного аппарата: в печатной форме; в форме электронного документа; в форме аудиофайла; индивидуальные задания и консультации.

Разработчик 
подпись _____ ассистент Пруцкова Е. В.
должность *ФИО*

Разработчик 
подпись _____ ассистент Кадырова Ю.А.
должность *ФИО*